




Kanter og montagesystemer  
Gyptone lofter  
3.3.2 Kant A1



# Kant A1

Skjult skinnesystem, Nedhængt – ikke demonterbart



## Skruemontering på stålskelet

Rigitone plader med kant A1 monteres på nedhængt skjult GK skinnesystem i 2 niveauer.

Pladerne limes og spartles i samlinger. Pladerne males efter opsætning og er ikke demonterbare.

## Malerbehandling

Plader med kant A1 leveres ubehandlede. Overfladebehandlingen foretages på byggepladsen.

Pladerne males med rulle. Pladerne må ikke sprøjtemales, da dette forringer lydabsorptionen væsentligt.

1

Bæreskinne  
Gyproc GK 1



2

Tværskinne  
Gyproc GK 1



3

Samlebeslag  
Gyproc GK 20



4

Koblebeslag  
Gyproc GK 22



5


Ophæng bund  
Gyproc GK 26-01



6

Ophæng top  
Gyproc GK 27 og  
samleclips





## Vejledende materialeforbrug

Artikel	Betegnelse	cc	Længde mm	Forbrug /m <sup>2</sup>	
1	Bæreskinne	GK 1	1000	4000	1,00
2	Tværskinne	GK 1	max 320	4000	3,13
3	Samlebeslag	GK 20	-	-	1,00
4	Koblebeslag	GK 22	-	-	3,13
5	Ophæng bund	GK 26-01	900	-	1,10
6	Ophæng top	GK 27	900	150-1000	1,10

Yderligere oplysninger findes på  
[www.gyptone.dk](http://www.gyptone.dk) – montage/kanter  
 hvor også PDF fil kan printes

[www.gyptone.dk](http://www.gyptone.dk)

Gyptone.dk er ikke kun en hjemmeside, her finder du alle Gyptone produkter "live" – se [www.gyptone.dk](http://www.gyptone.dk) – vælg 3D produktgalleri og du kommer til et 3D univers, hvor alle vores produkter kan vendes og drejes, samles med de forskellige systemer og vises præcis som det resultat du gerne vil have med dit projekt.



BPB Gyproc A/S  
Hareskovvej 12  
4400 Kalundborg  
Tlf.: 59 57 03 30  
Fax: 59 57 03 01  
e-mail: [info@gyproc.com](mailto:info@gyproc.com)  
[www.gyptone.dk](http://www.gyptone.dk)

Januar 2007

